

LeasePlan Marktradar

LeasePlan Market Watch

Januar – Dezember 2023

January – December 2023

LeasePlan Marktradar

Der LeasePlan Marktradar informiert kurz und kompakt über die Entwicklungen am Fahrzeugmarkt. Wie sehen die aktuellen Zulassungszahlen aus, welche Marken und Modelle sind am stärksten nachgefragt und wie entwickelt sich der Markt neben den klassischen Verbrennungsmotoren? Antworten darauf liefert der LeasePlan Marktradar.

LeasePlan Market Watch

The LeasePlan Market Watch keeps you informed about ongoing developments when it comes to the vehicle market. What do the numbers regarding registrations say, what brands and models are the most popular ones and how is the market besides internal combustion engines evolving?

The LeasePlan Market Watch has the answers.



Inhaltsverzeichnis

Table of Content

1. PKW Zulassungen nach Marke

1. PV Registrations by Brand

2. E-PKW Zulassungen nach Marke

2. BEV Registrations by Brand

3. LLKW Zulassungen nach Marke

3. LCV Registrations by Brand

4. E-LLKW Zulassungen nach Marke

4. BEV-LCV Registrations by Brand

5. Top 10 Marken und Modelle

5. Top 10 Brands and Models

6. Antriebsarten

6. Drive Types



1. PKW Zulassungen nach Marke | *PV Registrations by Brand*

Neuzulassungen | *New Registrations*

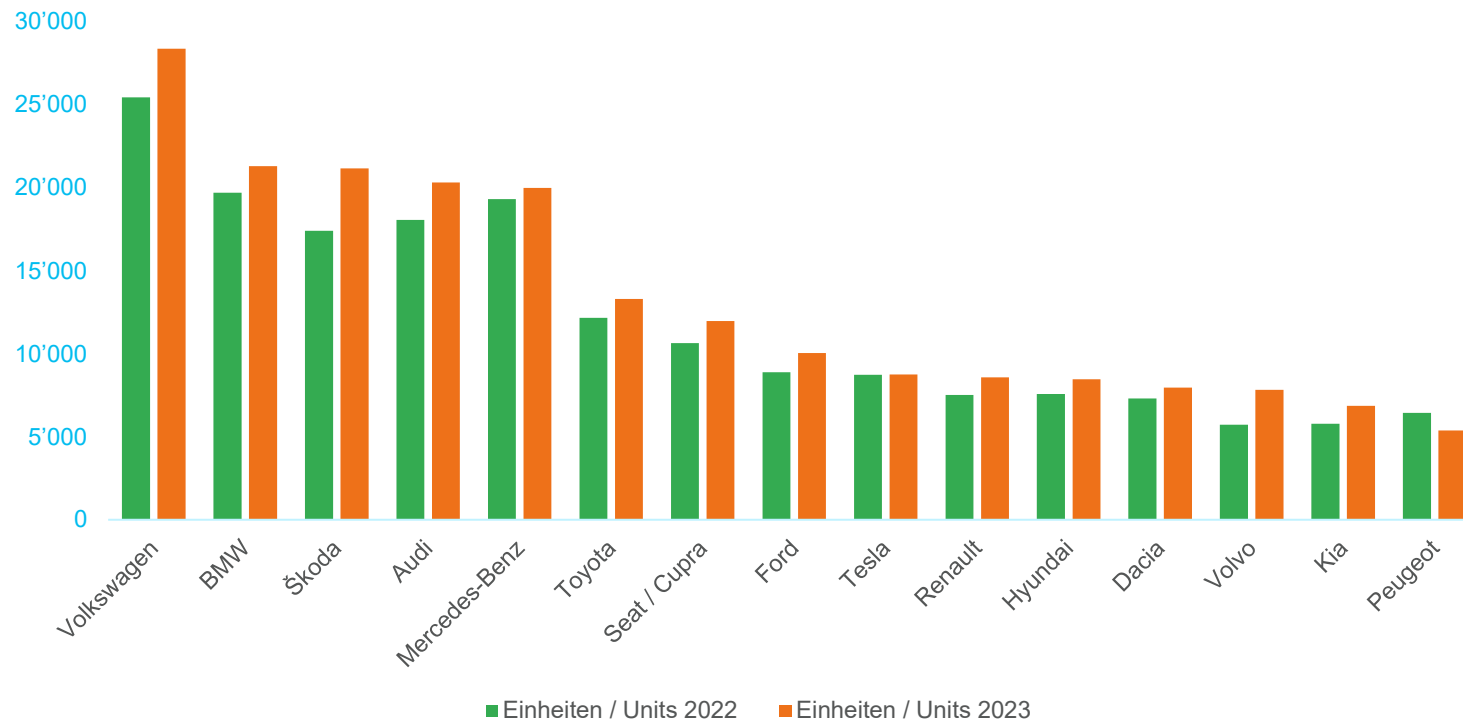
Rang / Rank	Marke / Brand	Einheiten / Units 2023	Anteil / Share	Einheiten / Units 2022	Anteil / Share	Differenz zu 2022 / Difference to 2022
1	Volkswagen	28'350	11,2%	25'420	11,3%	11,5%
2	BMW	21'290	8,4%	19'685	8,7%	8,2%
3	Škoda	21'160	8,4%	17'405	7,7%	21,6%
4	Audi	20'313	8,1%	18'051	8,0%	12,5%
5	Mercedes-Benz	19'971	7,9%	19'306	8,5%	3,4%
6	Toyota	13'291	5,3%	12'157	5,4%	9,3%
7	Seat / Cupra	11'958	4,7%	10'638	4,7%	12,4%
8	Ford	10'029	4,0%	8'878	3,9%	13,0%
9	Tesla	8'757	3,5%	8'725	3,9%	0,4%
10	Renault	8'584	3,4%	7'512	3,3%	14,3%
11	Hyundai	8'452	3,4%	7'578	3,4%	11,5%
12	Dacia	7'961	3,2%	7'304	3,2%	9,0%
13	Volvo	7'827	3,1%	5'731	2,5%	36,6%
14	Kia	6'859	2,7%	5'782	2,6%	18,6%
15	Peugeot	5'381	2,1%	6'429	2,8%	-16,3%
	Sonstige / Other	52'031	20,6%	45'333	20,1%	14,8%
	Gesamt / Total	252'214	100,0%	225'934	100,0%	11,6%

Der Schweizer Automobilmarkt beendet das Jahr 2023 mit einem kräftigen Plus. Über 11 % mehr Neuinverkehrsetzungen im Vergleich zu 2022 können registriert werden.

The Swiss automotive market ends 2023 with strong growth. Over 11% more new registrations can be recorded compared to 2022.

1. PKW Zulassungen nach Marke | *PV Registrations by Brand*

Neuzulassungen | *New Registrations*



Bis auf Peugeot können alle Hersteller die Ergebnisse aus dem Vorjahr erreichen oder übertreffen. Volvo hat mit über 36 % den grössten Zuwachs.

With the exception of Peugeot, all manufacturers are able to match or exceed the previous year's results. Volvo has the largest increase with over 36%.

2. E-PKW Zulassungen nach Marke | *BEV Registrations by Brand*

Neuzulassungen | *New Registrations*

Rang / Rank	Marke / Brand	Einheiten / Units 2023	Anteil / Share	Einheiten / Units 2022	Anteil / Share	Differenz zu 2022 / Difference to 2022
1	Tesla	8'729	16,7%	8'717	21,8%	0,1%
2	Volkswagen	5'978	11,4%	4'369	10,9%	36,8%
3	Skoda	5'148	9,8%	3'258	8,1%	58,0%
4	Audi	5'073	9,7%	3'204	8,0%	58,3%
5	BMW	3'097	5,9%	2'315	5,8%	33,8%
6	Mercedes-Benz	2'998	5,7%	2'196	5,5%	36,5%
7	Volvo	2'862	5,5%	1'198	3,0%	138,9%
8	Seat / Cupra	2'285	4,4%	1'603	4,0%	42,5%
9	Renault	2'157	4,1%	2'151	5,4%	0,3%
10	Hyundai	1'982	3,8%	1'949	4,9%	1,7%
	Sonstige / Other	12'085	23,1%	9'074	22,7%	33,2%
	Gesamt / Total	52'394	100,0%	40'034	100,0%	30,9%

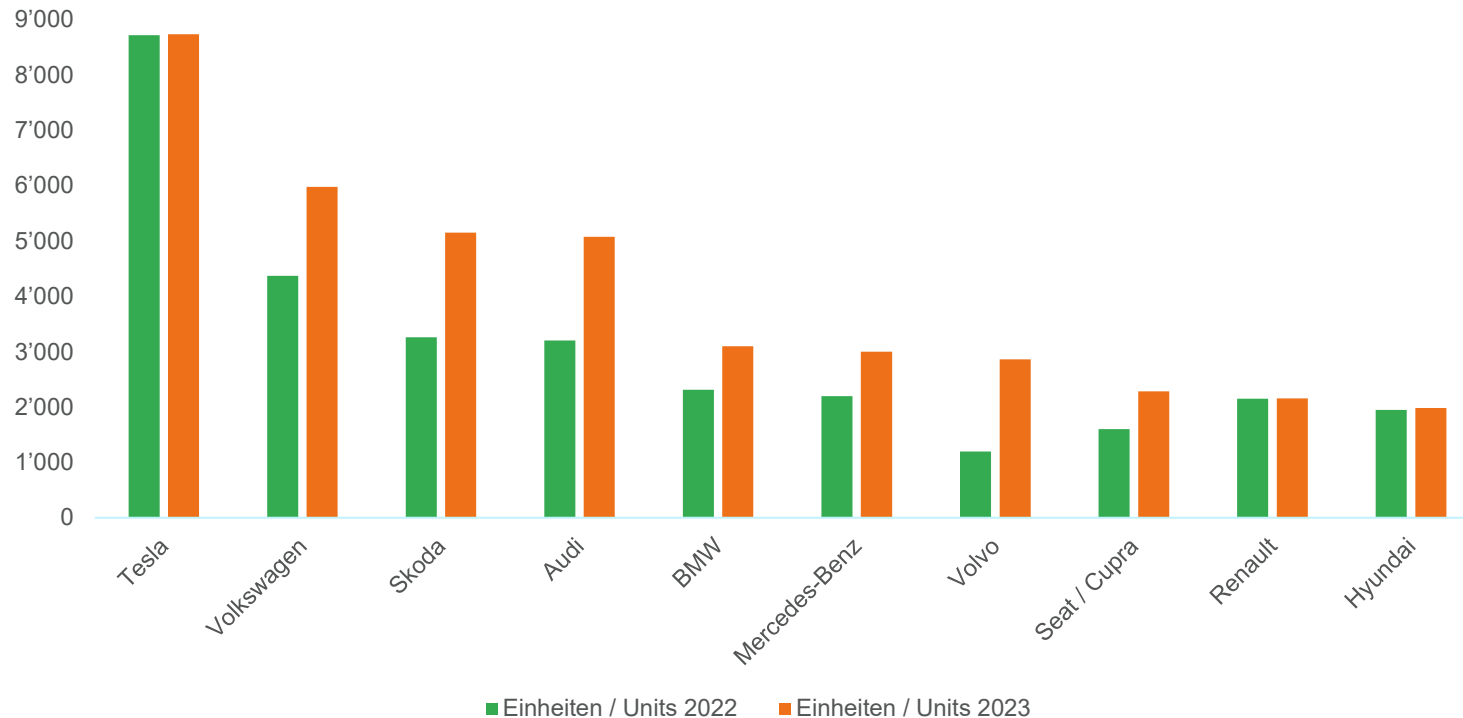
Beinahe ein Drittel mehr Neuinverkehrsetzungen im Vergleich zu 2022 lassen den Schluss zu, dass die E-Mobilität sich in der Schweiz nach wie vor sehr grosser Beliebtheit erfreut.

Almost a third more new registrations compared to 2022 suggest that e-mobility continues to enjoy great popularity in Switzerland.

2. E-PKW Zulassungen nach Marke | *BEV Registrations by Brand*



Neuzulassungen | *New Registrations*



Tesla schafft es beinahe exakt, die Zahlen aus dem Vorjahr wieder zu erreichen. Lediglich 12 Autos mehr kann der kalifornische Hersteller auf die Schweizer Strassen bringen. Das ermöglicht den Verfolgern, näher an den Spitzenreiter heranzurücken.

Tesla manages to almost exactly match the figures from the previous year. The Californian manufacturer only managed to put 12 more cars on Swiss roads. This allows the pursuers to move closer to the leader.

3. LLKW Zulassungen nach Marke | *LCV Registrations by Brand*

Neuzulassungen | *New Registrations*

Rang / Rank	Marke / Brand	Einheiten / Units 2023	Anteil / Share	Einheiten / Units 2022	Anteil / Share	Differenz zu 2022 / Difference to 2022
1	Volkswagen	5'424	17,9%	4'313	17,3%	25,8%
2	Renault	4'643	15,3%	3'601	14,5%	28,9%
3	Ford	4'199	13,9%	3'429	13,8%	22,5%
4	Mercedes-Benz	3'883	12,8%	3'225	12,9%	20,4%
5	Toyota	2'014	6,7%	1'434	5,8%	40,4%
6	Fiat	1'675	5,5%	936	3,8%	79,0%
7	Iveco	1'591	5,3%	1'547	6,2%	2,8%
8	Peugeot	1'575	5,2%	1'552	6,2%	1,5%
9	Opel	1'534	5,1%	1'219	4,9%	25,8%
10	Citroën	1'334	4,4%	1'412	5,7%	-5,5%
11	Isuzu	566	1,9%	473	1,9%	19,7%
12	MAN	517	1,7%	481	1,9%	7,5%
13	Nissan	440	1,5%	449	1,8%	-2,0%
14	Suzuki	168	0,6%	195	0,8%	-13,8%
15	Fuso	161	0,5%	119	0,5%	35,3%
	Sonstige / Other	533	1,8%	524	2,1%	1,7%
	Gesamt / Total	30'257	100,0%	24'909	100,0%	21,5%

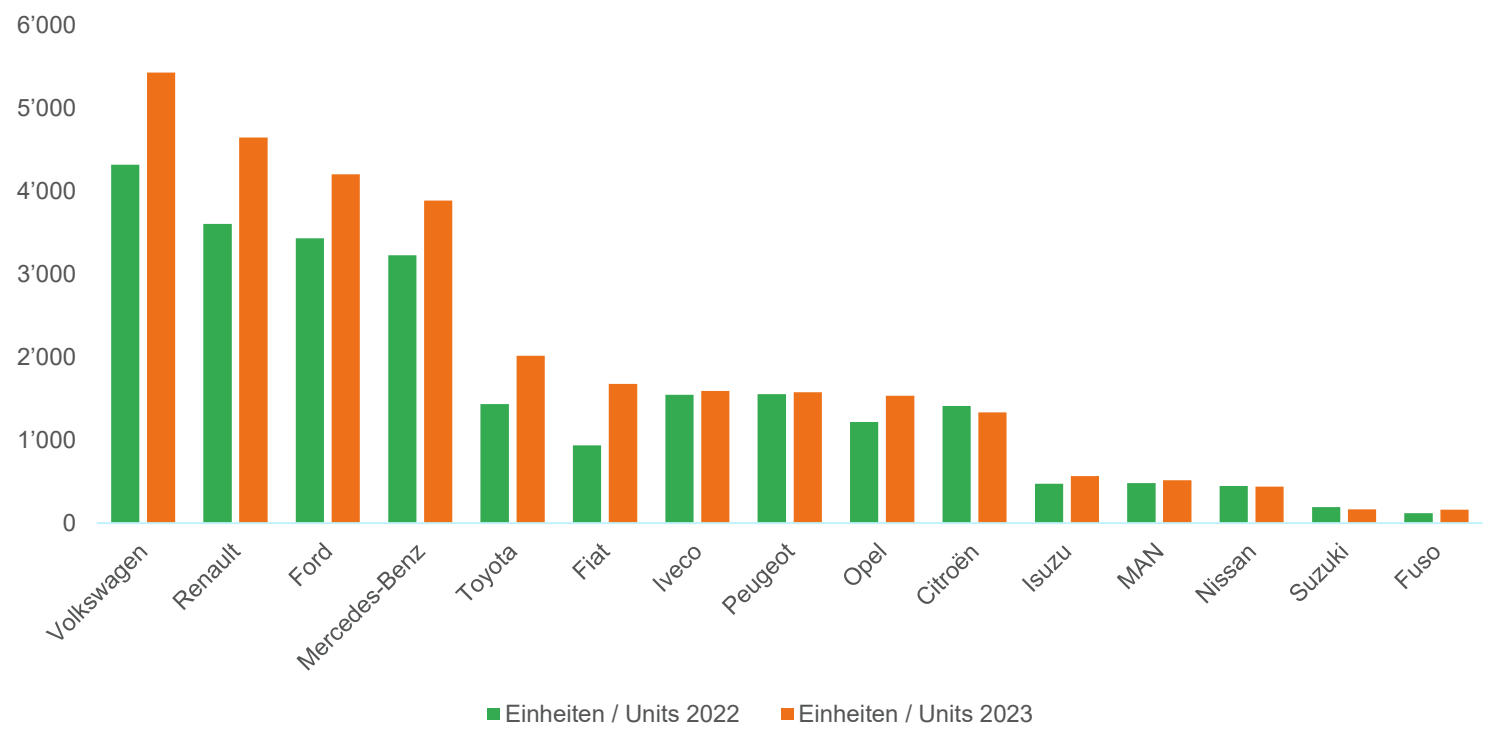
Bei den leichten Nutzfahrzeugen setzt sich der positive Trend fort. Über 22 % mehr Neuinverkehrsetzungen als im vergangenen Jahr sprechen eine deutliche Sprache.

The positive trend in light commercial vehicles continues. More than 21 % more new registrations than last year speak for themselves.

3. LLKW Zulassungen nach Marke | *LCV Registrations by Brand*



Neuzulassungen | *New Registrations*



Die ersten 6 Hersteller können alle eine Zunahme im zweistelligen %-Bereich berichten. Fiat erzielt mit 79 % den grössten Zuwachs.

The first 6 OEMs can all report an increase in the double-digit % range. Fiat achieves the largest increase with 79 %.

4. E-LLKW Zulassungen nach Marke | *E-LCV Registrations by Brand*

Neuzulassungen | *New Registrations*

Rang / Rank	Marke / Brand	Einheiten / Units 2023	Anteil / Share	Einheiten / Units 2022	Anteil / Share	Differenz zu 2022 / Difference to 2022
1	Renault	710	18,6%	472	20,3%	50,4%
2	Mercedes-Benz	450	11,8%	170	7,3%	164,7%
3	Volkswagen	381	10,0%	160	6,9%	138,1%
4	Fiat	375	9,8%	128	5,5%	193,0%
5	Opel	347	9,1%	204	8,8%	70,1%
6	Toyota	340	8,9%	233	10,0%	45,9%
7	Ford	317	8,3%	228	9,8%	39,0%
8	Peugeot	304	8,0%	263	11,3%	15,6%
9	Citroën	277	7,3%	223	9,6%	24,2%
10	Maxus	89	2,3%	53	2,3%	67,9%
	Sonstige / Other	223	5,8%	186	8,0%	19,9%
	Gesamt / Total	3'813	100,0%	2'320	100,0%	64,4%

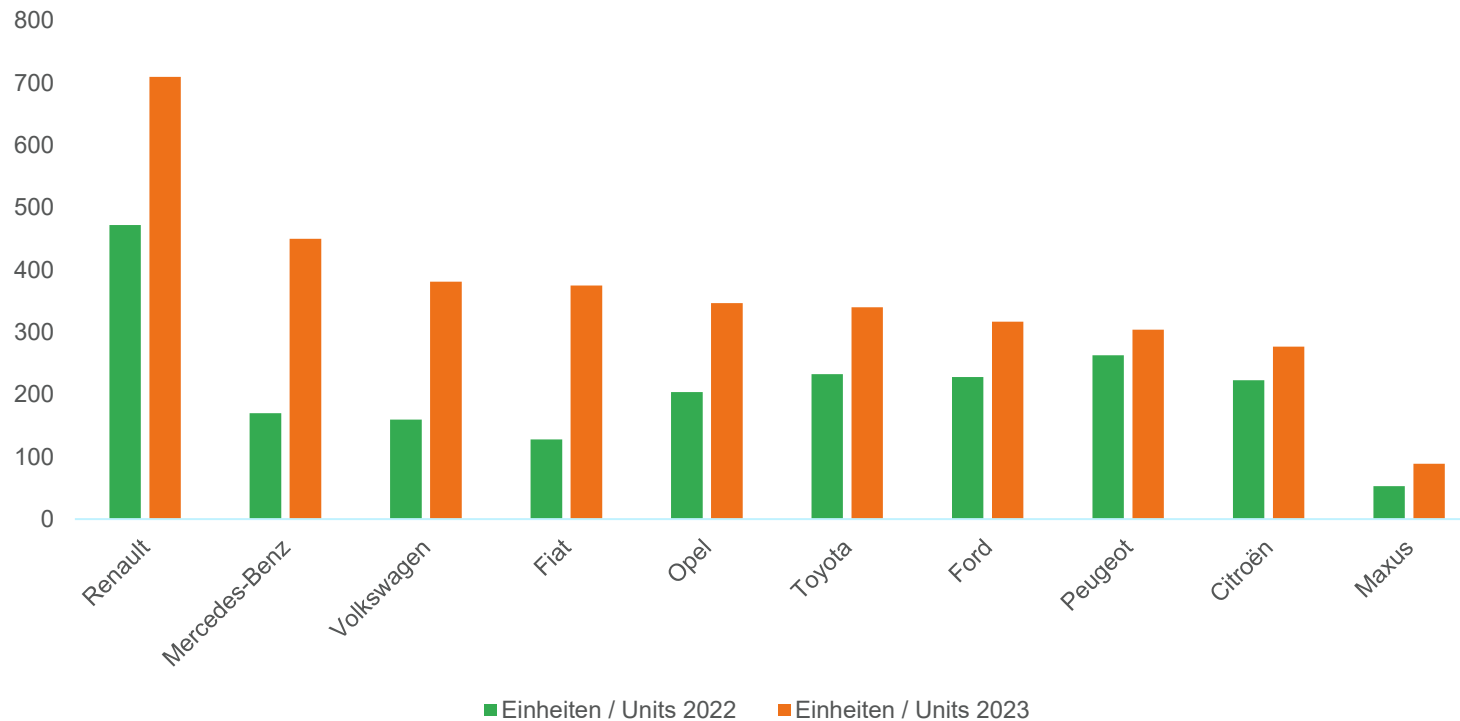
E-LLKWs setzen sich langsam aber sicher in den Fuhrparks fest. Dafür spricht die Zunahme der Neuinverkehrssetzungen um über 64 %.

E-LCVs are slowly but surely establishing themselves in fleets. This is evidenced by the increase in new registrations by over 64 %.

4. E-LLKW Zulassungen nach Marke | *E-LCV Registrations by Brand*



Neuzulassungen | *New Registrations*

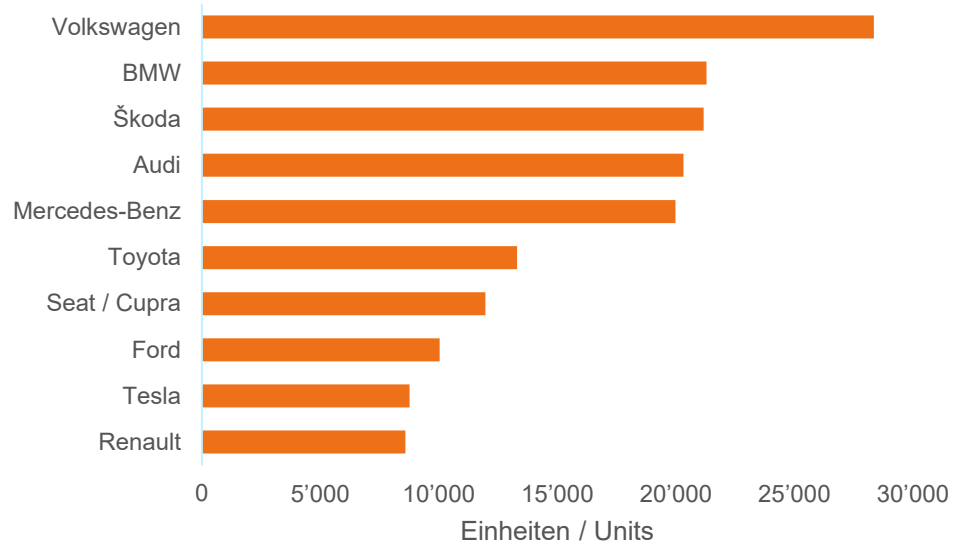


Alle Hersteller schaffen es, die Vorjahreszahlen zu übertreffen. Den grössten prozentuellen Zuwachs kann Fiat mit über 198 % erzielen.

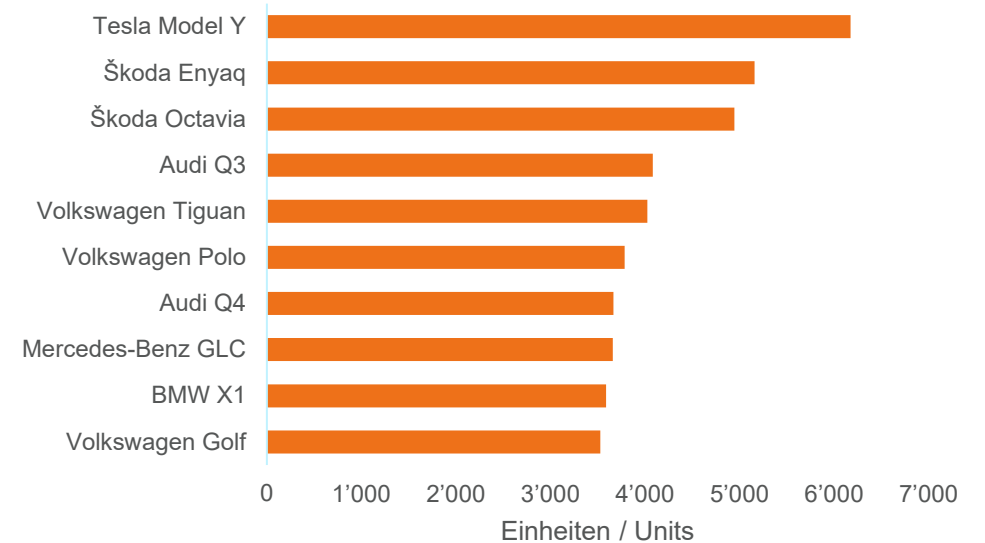
All OEMs manage to exceed the previous year's figures. Fiat achieves the highest percentage growth at over 198 %.

5. Top 10 Marken und Modelle | *Top 10 Brands and Models*

Marken | *Brands*



Modelle | *Models*

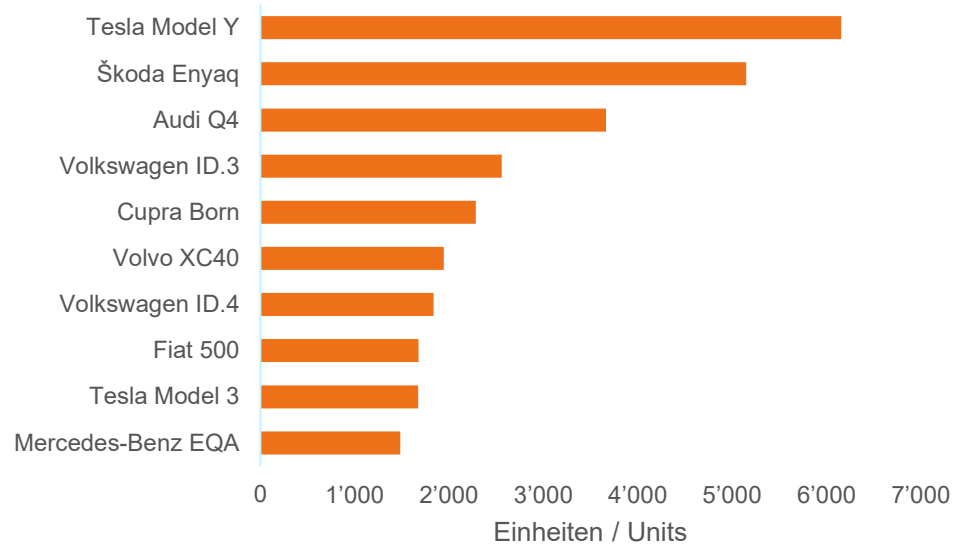


Volkswagen beansprucht den ersten Platz unter den Marken für sich. Bei den Modellen schaffen es mit dem Tesla Model Y und dem Škoda Enyaq gleich zwei vollelektrische Modell auf die ersten beiden Plätze.

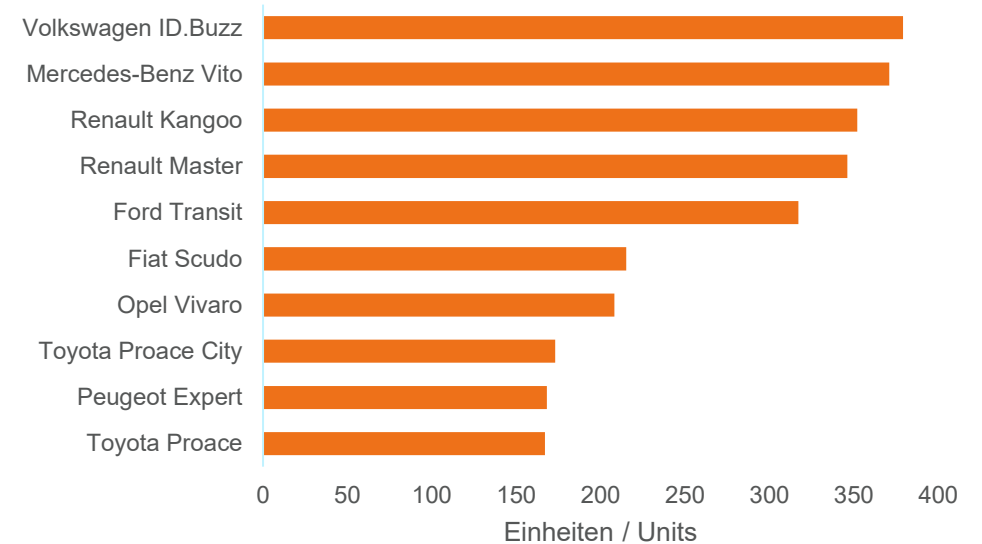
Volkswagen claims first place among the brands in 2023. Two all-electric models, the Tesla Model Y and the Škoda Enyaq, take the top two places when it comes to OEM-models.

5. Top 10 Marken & Modelle – Elektro | *Top 10 Brands & Models – Electric*

E-Modelle | BEV-Models



E-LLKWs | E-LCVs

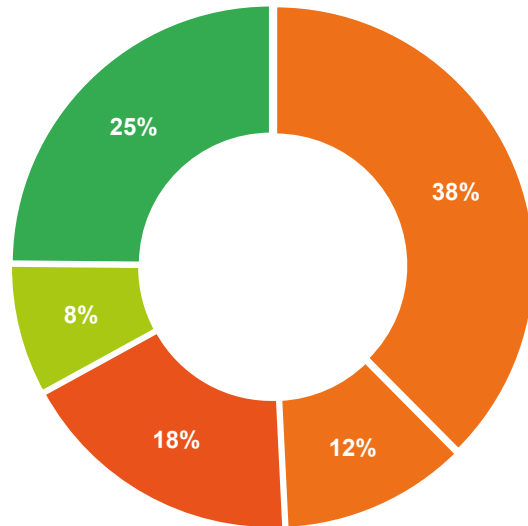


Bei den Top E-Modellen führt erneut kein Weg an Teslas Model Y vorbei. Der Abstand zu den anderen Modellen wird aber geringer. Bei den E-LLKWs zeigt sich eine sehr homogene Verteilung der Neuinverkehrsetzungen unter den Herstellern.

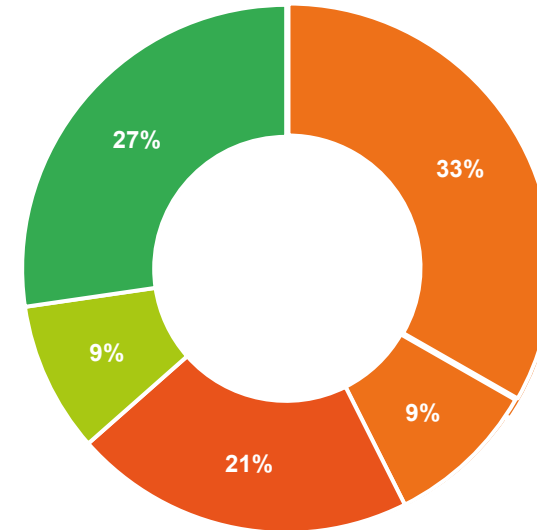
When it comes to the top BEV-models, there is once again no way around Tesla's Model Y. However, the gap to the other models is narrowing. There is a very homogeneous distribution of new registrations of E-LCVs among the manufacturers.

6. Antriebsarten | *Drive Types*

01. - 12. 2022



01. - 12. 2023



- Benzin / Petrol
- Diesel
- Elektrisch / Electric
- Plug-In Hybrid
- Hybrid

Reine Benzin- und Dieselfahrzeuge machen nur noch 42 % der Neuzulassungen aus.
Pure gasoline and diesel vehicles account for only 42 % of new registrations.

Mehr als jedes fünfte neu in Verkehr gesetzte Fahrzeug ist bereits ein rein elektrisches.
More than one in five newly registered vehicles is already purely electric.

Disclaimer

Diesen Marktradar hat LeasePlan allein zu dem Zweck erstellt, einen Überblick über die aktuelle Marktsituation zu verschaffen. Ohne ausdrückliche schriftliche Zustimmung von LeasePlan darf es nicht an Dritte weitergegeben oder in Dokumenten in Bezug genommen werden, die Dritten zugänglich sind.

Ob die Daten oder Aussagen in diesem Marktradar vollständig, richtig und nicht irreführend bzw. für den Zweck ausreichend sind, wird weder zugesichert noch gewährleistet. LeasePlan übernimmt diesbezüglich keinerlei Haftung. Alle Informationen in diesem Marktradar werden ausschliesslich zu Informationszwecken gegeben und jegliche Haftung dafür ist ausgeschlossen.

Satz- und Druckfehler vorbehalten.

Quelle: auto-schweiz

Disclaimer

LeasePlan has prepared this market watch solely for the purpose of gaining an overview of the current market situation. It may not be passed on to third parties or referred to in documents that can be accessed by third parties without the express written permission of LeasePlan.

We can neither warrant nor guarantee that the data and statements in this market watch are complete, correct and not misleading or suitable for their intended purpose. LeasePlan can assume no liability whatsoever in this respect. All of the information in this market watch is provided for information purposes only and any liability is therefore excluded.

Subject to typing and printing errors.

Source: auto-swiss

LeasePlan (Schweiz) AG

Baslerpark | Baslerstrasse 60 | 8048 Zürich | Schweiz
T +41 (0)44 746 63 63
www.leaseplan.com/de-ch | info.ch@leaseplan.com

