

CE DOCUMENT DOIT ÊTRE COMPLÉTÉ, DATÉ ET SIGNÉ CONJOINTEMENT AVEC LE RESPONSABLE DU LIEU DE RESTITUTION

Seule l'inspection réalisée par une société externe indépendante fera foi.

Ce document doit toutefois être complété avec exactitude. Il attestera du transfert de responsabilité du véhicule.

Le conducteur (locataire) doit

ENVOYER IMMÉDIATEMENT par EMAIL :

- L'exemplaire de cette fiche complétée et signée
- Le certificat d'immatriculation
- Les contrôles techniques (le cas échéant) à l'adresse : restitution-expertise@leaseplan.fr

LAISSER avec le véhicule :

- **Les 2 jeux de clés ensemble** : à défaut le client s'expose à une facturation
- Le manuel d'utilisation du véhicule, de la radio, du GPS ou de toute autre option, le carnet d'entretien du constructeur

DÉTRUIRE :

- La (les) carte(s) carburant(s) (si cartes gérées par LeasePlan)

RETOURNER en R/AR :

- Le boîtier de télépéage (si service souscrit auprès de LeasePlan)
- L'original du certificat d'immatriculation (le cas échéant) à l'adresse : LeasePlan France - Service restitution 274, avenue Napoléon Bonaparte 92562 RUEIL-MALMAISON CEDEX
À défaut le client s'expose à une facturation

Identification du véhicule

IMMATRICULATION : TYPE : VP VU COULEUR :

MARQUE / MODÈLE : N° DE SÉRIE : KILOMÉTRAGE :

Conditions climatiques lors de la restitution



État descriptif du véhicule

Soubassement et Mécanique sous réserve d'expertise

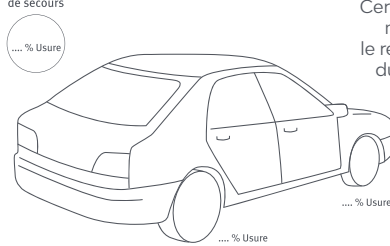
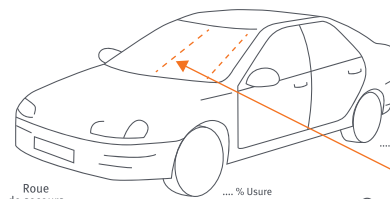
| État | propre | sale | détérioré | brûlures |
|-----------------------|--------|------|-----------|----------|
| Intérieur | | | | |
| Siège AVG | | | | |
| Siège AVD | | | | |
| Banquette AR | | | | |
| Tapis/Moquette | | | | |
| Toile pavillon | | | | |
| Garniture portes AV | | | | |
| Garniture porte AR | | | | |
| Plage AR/Cache bagage | | | | |
| Tableau de bord | | | | |
| Ecran tactile | | | | |
| Volant | | | | |
| Extérieur | | | | |

Accessoires / Équipements

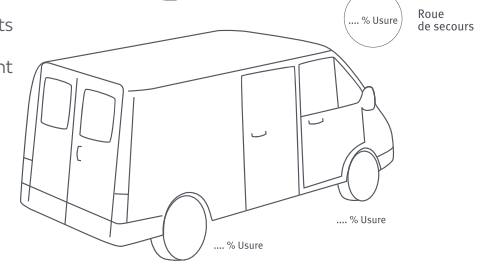
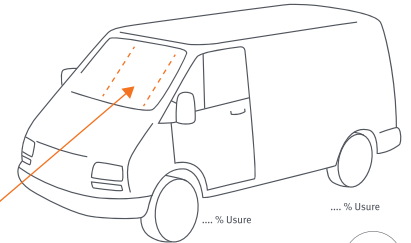
| | |
|---|---|
| Double des clés <input type="checkbox"/> oui <input type="checkbox"/> non | Cache bagage <input type="checkbox"/> oui <input type="checkbox"/> non |
| CD navigation <input type="checkbox"/> oui <input type="checkbox"/> non | Carte SD <input type="checkbox"/> oui <input type="checkbox"/> non |
| Kit gonflage <input type="checkbox"/> oui <input type="checkbox"/> non | Roue de secours <input type="checkbox"/> oui <input type="checkbox"/> non |
| Ecrou antivol <input type="checkbox"/> oui <input type="checkbox"/> non | Câble de recharge <input type="checkbox"/> oui <input type="checkbox"/> non <input type="checkbox"/> NC |

- Voyant moteur/Entretien Oui Non
- Stickage du véhicule Partiel Total
- Le toit a-t-il fait l'objet d'une vérification ? Oui Non
- Le pare-brise a-t-il fait l'objet d'une vérification ? Oui Non
- Les bas de caisse ont-ils fait l'objet d'une vérification ? Oui Non
- Des pneus supplémentaires (été ou hiver) sont-ils présents dans le véhicule ? Si oui, combien ? Oui Non

- Véhicule roulant oui non
- Véhicule déjà accidenté oui non
- Nombre de sièges :



Signaler les dommages et les rayures par une croix (X)



Certains impacts nécessitent le remplacement du pare-brise

| Mécanique | Moteur | Embrayage | Boîte de vitesse | Batterie |
|-----------|--------|-----------|------------------|----------|
| En état | | | | |
| HS | | | | |

OBSERVATIONS :

.....
.....

ATTENTION !



L'arrêt du contrat ne sera effectif qu'à la réception par LeasePlan France de l'ensemble des éléments à retourner et une fois le véhicule libéré de toute immobilisation nécessaire (travaux mécaniques et/ou carrosserie, passage d'expert...).

Le garage réceptionnaire (Lieu de restitution du véhicule)

S'assure que le double des clés est dans le véhicule (voir cadre conducteur)
Réceptionne et stocke le véhicule pour le compte de LeasePlan France.
Envoie pour un enlèvement rapide, la copie de cette fiche de restitution dûment complétée et signée par mail à : restitution-expertise@leaseplan.fr

Nom, prénom (responsable) :

Tél. :

J'atteste la véracité des informations fournies sur ce document

Signature & Cachet :

Lieu définitif de stockage pour enlèvement par LeasePlan

Adresse :

.....

CP :

Ville :

Tél. :

Contact :

.....

Convoyeur : Oui Non

Nom :

Tél. :

Conducteur (locataire)

Nom, prénom :

.....

J'atteste la véracité des informations fournies sur ce document et avoir respecté la procédure.

Fait à :

le/...../.....

Signature :

.....